

**Türkiye ve Dünya Ekonomi Gündemi (30 Mayıs – 5 Haziran)****Türkiye**

- Türkiye ekonomisi yılın ilk çeyreğinde yıllık bazda %7.3 büyüdü. Mevsim ve takvim etkisinden arındırılmış büyüme oranı ise %1.2 oldu.
- Tüketici Fiyat Endeksi (TÜFE) Mayıs'ta beklentilerin altında aylık bazda %2.98, yıllık bazda Nisan'daki %69.97'den %73.50'ye yükseldi.
- Çekirdek enflasyon bir önceki aya göre %3.44 arttı ve yıllık bazda Nisan'daki %52.4'ten %56'ya yükseldi.
- Yurt İçi Üretici Fiyat Endeksi (Yİ-ÜFE) bir önceki aya göre %8.76 arttı ve yıllık bazda Nisan'daki %121.82'den %132.16'ya yükseldi.
- İmalat sektörü satın alma yöneticileri endeksi (PMI) Mayıs'ta bir önceki aya göre yatay seyrederek 49.2 seviyesinde gerçekleşti.
- Dış ticaret açığı Nisan ayında yıllık bazda %98.5 artışla 6.1 milyar dolar oldu. İhracat yıllık bazda %24.6 artışla 23.4 milyar dolar, ithalat %35 artışla 29.5 milyar dolar oldu.

**ABD**

- ABD Başkanı Joe Biden, Ukrayna'ya yönelik olarak gelişmiş füze sistemlerini de içeren 700 milyon dolarlık yeni askerî yardım paketini onayladı.
- ABD Hazine Bakanı Janet Yellen, geçmişte enflasyonun izleyeceği yol konusunda yanıldığını, ancak enflasyonu düşürmenin Başkan Biden'in birinci önceliği olduğunu ve Fed'in bu hedefi başarmak için eylemlerini desteklediğini söyledi.
- Tarım dışı istihdam Mayıs'ta 317 bin artış beklentisinin üzerinde 390 bin kişi arttı. Nisan ayı için 428 bin olarak açıklanan istihdam artışı 436 bine revize edildi. İşsizlik oranı Mayıs'ta değişim göstermeyerek %3.6 oldu. Verilere göre ortalama saatlik kazançlar Mayıs ayında beklentilerin altında aylık bazda %0.3 artış gösterdi. Ortalama saatlik kazançlardaki yıllık artış Nisan'daki %5.5'ten Mayıs'ta %5.2'ye geriledi.
- ISM imalat PMI Nisan ayındaki 55.4 seviyesinden Mayıs ayında artan siparişlerle 56.1 seviyesine yükseldi ve beklentilerin üzerinde gerçekleşti.

**Avrupa**

- Avrupa Merkez Bankası (ECB) Başkanı Christine Lagarde, küresel ekonominin yeşil enerjiye geçiş sürecinin orta vadede fiyatları artıracaklarını, hatta enflasyonu körükleyebileceğini söyledi.
- Avrupa Birliği Komisyonu Başkanı Ursula Von Der Leyen, Avrupalı liderlerin Rusya'dan petrol ithalatının yasaklanmasında anlaştıklarını, varılan anlaşma ile 6. yaptırım paketi kapsamında Rusya'dan AB'ye petrol ithalatının %90'ının yıl sonuna kadar kesileceğini duyurdu. Pakette, Rusya'nın en büyük bankalarından Sberbank'ın para transfer sistemi SWIFT'ten çıkarılması ve Rusya devlet televizyonlarının yasaklanması da yer alıyor.
- Euro Bölgesi'nde Mayıs ayı enflasyonu öncül verilere göre aylık bazda %0.8, yıllık bazda ise beklentilerin üzerinde %8.1 arttı. Böylece enflasyon 7 ay üst üste artış göstermiş oldu. Çekirdek enflasyon ise aynı dönemde beklentilerin üzerinde gerçekleşerek yıllık bazda %3.8 arttı.
- Almanya'da enflasyon Mayıs ayında %8.7 ile yeni rekor kırdı.

**Asya**

- Japonya Merkez Bankası (BoJ) Başkan Yardımcısı Masazumu Wakatabe, BoJ'un devasa parasal teşviklerini enflasyon %2 hedefini sürdürülebilir şekilde yakalayana dek devam ettirmesi gerektiğini söyledi. Wakatabe, ücretlerin daha hızlı artacağı bir ortamın oluşturulması gerektiğini de vurguladı.
- Çin'de resmî imalat PMI Mayıs ayında 49.6 ile Nisan ayına göre toparlandı.

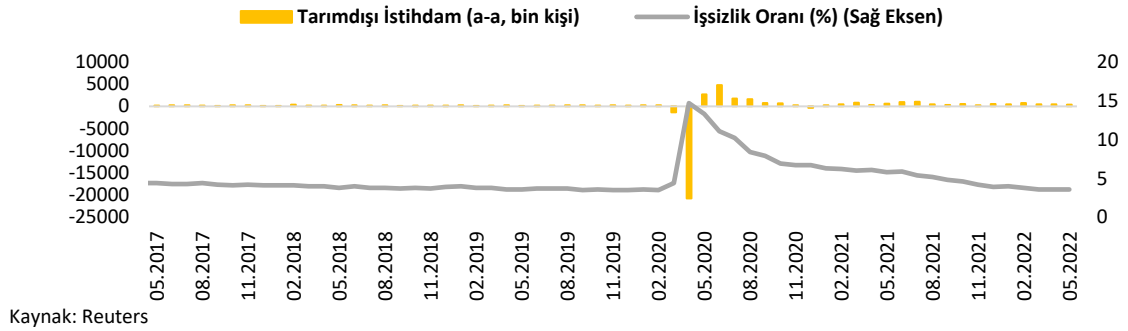
- Çin'de hizmetler sektörü PMI, Şanghai ve komşu kentlerinde kovid-19 tedbirlerinin bir kısmının gevşetilmesine rağmen beklenen toparlanmayı gösteremeyerek Mayıs ayında 41.4 ile 50 eşik seviyesinin altında kaldı.

### Diğer

- Rusya Merkez Bankası yayımladığı bir raporda, yaptırımlar sonrası dondurulan rezervlerin euro ve dolara rezerv para olarak duyulan güveni azaltabileceğini belirterek bu para birimlerine negatif faiz uygulayabileceğini ima etti.
- Kanada Merkez Bankası politika faizini 50 baz puan artırarak %1.5'e yükseltti. Açıklamada %2'lik enflasyon hedefine ulaşmak için gerekirse daha sert adımlar atmaya hazır olduğunu aktarıldı.
- Macaristan Merkez Bankası para biriminin tüm zamanların en düşük seviyesine yaklaşmasının ardından politika faizini 30 baz puan artırarak %6.75'e yükseltti. Bu, Avrupa'daki en yüksek efektif faiz oranı oldu.
- OPEC+ Haziran ve Temmuz ayları için petrol üretim artış hızını %50 artırarak günlük üretimini 648 bin varil artırmaya karar verdi.
- Ukrayna Merkez Bankası çift haneli enflasyonla mücadele için politika faizini 4 ay sonra ilk kez artırarak %10'dan %25'e çıkardı. Bu, Eylül 2015'ten beri en yüksek seviye oldu.
- Uluslararası Para Fonu (IMF), doların küresel döviz rezervlerindeki payının geçen yılın son çeyreğinde %59'un altına gerileyerek düşüşünü sürdürdüğünü bildirdi.

### Ayrıntılar...

#### ABD'de tarım dışı istihdam Mayıs ayında beklentileri aşarken; işsizlik oranı değişim göstermeyerek %3.6 oldu.

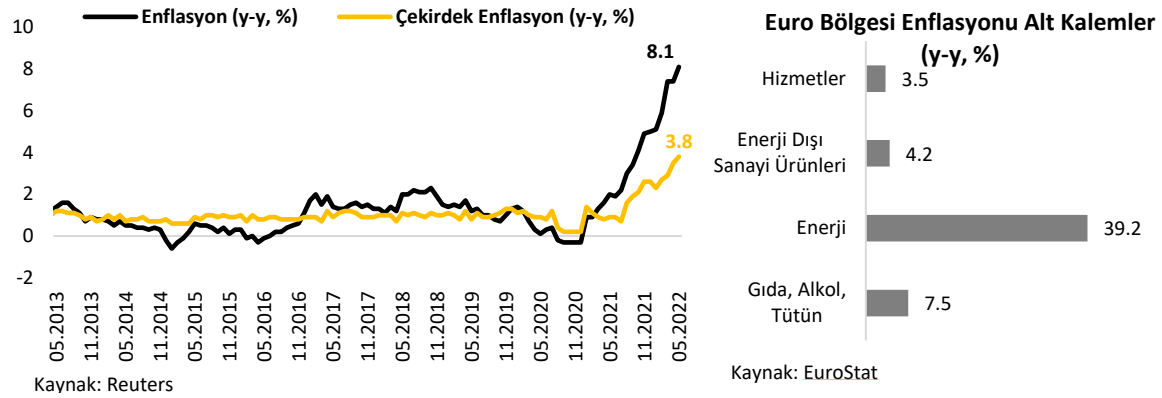


Kaynak: Reuters

ABD'de tarım dışı istihdam Mayıs'ta 317 bin artış beklentisinin üzerinde 390 bin kişi arttı. Nisan ayı için 428 bin olarak açıklanan istihdam artışı 436 bine revize edildi. İşsizlik oranı Mayıs'ta değişim göstermeyerek %3.6 oldu. Verilere göre ortalama saatlik kazançlar Mayıs ayında beklentilerin altında aylık bazda %0.3 artış gösterdi. Ortalama saatlik kazançlardaki yıllık artış Nisan'daki %5.5'ten Mayıs'ta %5.2'ye geriledi. İşgücüne katılım oranı Mayıs'ta %62.3 oldu. Katılım oranı Nisan'da %62.2'ydi.

Öncü göstergelerden biri olan ADP özel sektör istihdamı Mayıs'ta 128 binle pandemiden bu yana en düşük artışı kaydetti. Nisan ayı verisi de aşağı yönlü revize edildi.

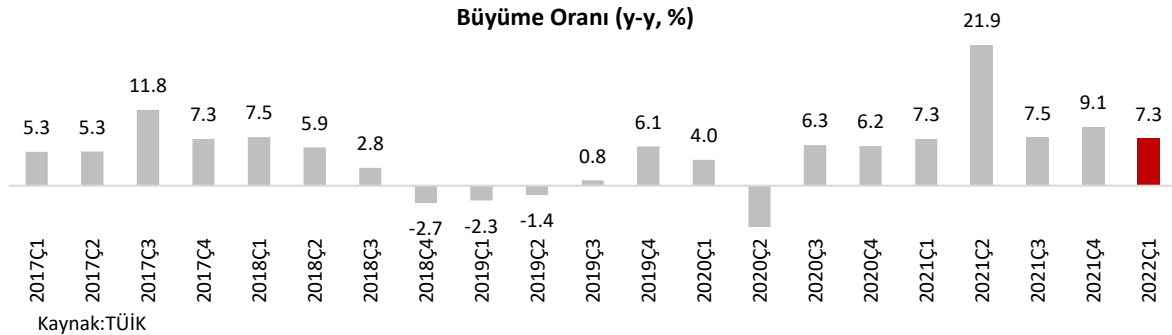
## Euro Bölgesi'nde TÜFE ve ÜFE yeni tarihi yüksek seviyelere çıktı.



Euro Bölgesi'nde TÜFE Mayıs'ta öncül verilere göre aylık bazda %0.8 arttı, yıllık bazda %7.4'ten %8.1'e yükseldi. Enflasyondaki yükselişte enerji fiyatlarındaki yükseliş belirleyici oldu. Enerji enflasyonundaki yükseliş %39.2'ye ulaştı. Enerji, gıda, alkol ve tütün içermeyen çekirdek enflasyon %3.8'e çıktı. Bölge'nin en büyük ekonomisi olan Almanya'da enflasyon Mayıs'ta %7.4'ten %7.9'a yükseldi.

Euro Bölgesi'nde ÜFE Nisan'da nihai verilere göre beklentilerin altında aylık bazda %1.2 arttı, yıllık bazda %37.2'ye yükseldi. ÜFE'deki yükselişte de enerji maliyetlerindeki yükseliş belirleyici oldu.

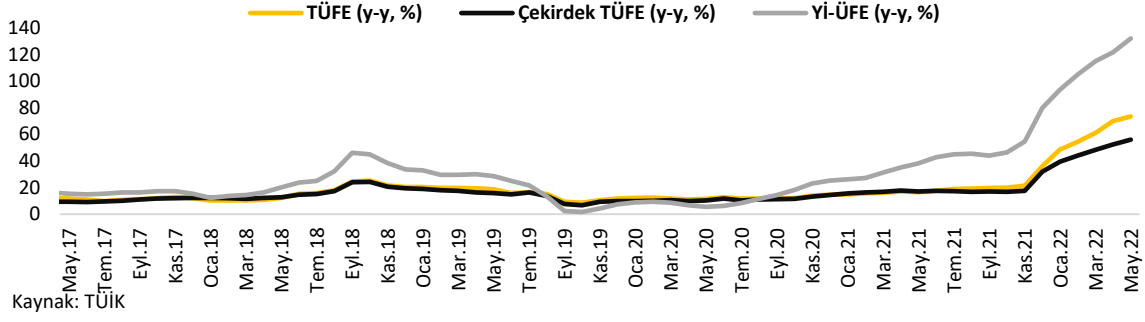
## Türkiye ekonomisi 2022 yılının ilk çeyreğinde %7.3 büyüdü.



Türkiye ekonomisi yılın ilk çeyreğinde yıllık bazda %7.3 büyüdü (piyasa beklentisi: %7.2). Türkiye ekonomisi yılın ilk çeyreğinde mevsim ve takvim etkisinden arındırılmış rakamlara göre ise %1.2 büyüdü. Yılın ilk çeyreğinde harcama bileşenleri bazında en yüksek katkı hane halkı harcamalarından gelirken, net ihracat hane halkı harcamalarının ardından büyümeyi destekleyen ikinci kalem oldu. Sektörler bazında ise hizmetler sektörü ve sanayi sektöründeki artış büyümede belirleyici oldu. 2021 yılının üçüncü çeyreğinden bu yana küçülmeye devam eden ve büyümeye negatif katkı yapan inşaat sektörü yılın ilk çeyreğinde de daralmayı sürdürdü ve büyümeyi 0.4 puan düşürdü.

2022 yılının ilk çeyreğinde yaşanan bu yavaşlamanın yılın ikinci çeyreğinde de devam etmesi mümkün görünüyor. Şubat ayı sonunda başlayan ve halen devam eden Rusya-Ukrayna savaşının etkisiyle petrol, doğalgaz ve diğer emtia fiyatları üzerindeki artışın yarattığı maliyet baskısının sanayi üretimine negatif katkıda bulunmasının yılın ikinci çeyreğinde büyümeyi aşağı yönlü etkileme ihtimali bulunuyor. Bununla birlikte yüksek enflasyonist ortamda kur rekabetinde yaşanan aşınma ve Rusya-Ukrayna savaşı sebebiyle artan emtia fiyatları sonucunda ithalatın ihracattan daha fazla artacak olması net ihracatın önümüzdeki dönem büyümeye yaptığı pozitif katkıyı azaltabilir.

## Enflasyon Mayıs'ta %73.50'ye yükseldi.



Tüketici Fiyat Endeksi (TÜFE) Mayıs'ta beklentilerin altında aylık bazda %2.98, yıllık bazda ise Nisan'daki %69.97'den %73.50'ye yükseldi. Mayıs'ta ulaştırma, gıda ve alkolsüz içecekler ve lokanta ve oteller gruplarındaki artışlar, enflasyondaki artışta ana belirleyiciler oldu. Çekirdek enflasyon Mayıs'ta bir önceki aya göre %3.44 arttı ve yıllık bazda Nisan'daki %52.4'ten %56'ya yükseldi.

Yurt İçi Üretici Fiyat Endeksi (Yİ-ÜFE) bir önceki aya göre %8.76 arttı ve yıllık bazda Nisan'daki %121.82'den %132.16'ya yükseldi. Yİ-ÜFE 1995 Mart'tan bu yana en yüksek seviyede gerçekleşti. Ana sanayi gruplarına göre Mayıs'ta en yüksek artış enerjide yaşandı.

Mayıs'ta en yüksek artış vergi zamlarının etkisiyle alkollü içecekler ve tütün grubunda yaşanırken, enflasyonu en yüksek artış yönlü etkileyen grup, ulaştırma grubu oldu. Taze meyve sebze fiyatlarındaki düşüşün katkısıyla gıda ve alkolsüz içecekler grubundaki artış sınırlı kaldı. Böylece, manşet enflasyonun beklentilerin altında gerçekleşmesini sağlayan en önemli etkenlerden birinin mevsimsellik nedeniyle özellikle işlenmemiş gıda fiyatlarındaki düşüşten kaynaklandığı anlaşılıyor.

Hizmet fiyatlarında geriden gelen fiyatlamalar nedeniyle enflasyona yukarı yönlü katkısı devam edecektir. Bu durum ise, önümüzdeki dönemde kurda herhangi bir yukarı yönlü hareket yaşanmadığı takdirde enflasyonda aşağı yönlü göreceğimiz hareketi sınırlayacak bir etken olarak karşımıza çıkacaktır.

## Nisan ayında dış ticaret 6.1 milyar dolar açık verdi.

Nisan 2022 (milyar dolar)	Dış Ticaret Dengesi	Enerji Hariç Dış Denge	Enerji ve Altın Hariç Dış Denge	Dış Ticaret Dengesi (y-y,%)	12 aylık Toplam Dış Ticaret Dengesi	İhr. İth. Karş. Oranı(%)
Nis.18	-6.67	-3.83	-2.99	50.18	-85.18	68.53
Nis.19	-2.73	0.21	0.64	-59.05	-34.91	84.88
Nis.20	-4.58	-3.39	-2.81	67.65	-38.44	66.21
Nis.21	-3.08	-0.37	-0.92	-32.77	-46.43	85.90
Ara.21	-6.83	-0.56	-1.20	50.16	-46.20	76.50
<b>Nis.22</b>	<b>-6.11</b>	<b>0.33</b>	<b>0.19</b>	<b>98.47</b>	<b>-64.60</b>	<b>79.26</b>

İhracat (milyar \$)	23.37	Enerji İth.nın İthalat İçindeki Payı (%)	Net Enerji Ticareti (12 aylık Toplam, milyar \$)	Altın İth.nın İthalat İçindeki Payı (%)	Net Altın Ticareti (12 aylık Toplam, milyar \$)	
İhracat (y-y,%)	24.58	Nis.21	13.97	-24.81	1.86	-16.18
İthalat (milyar \$)	29.48	Nis.22	25.14	-61.78	2.38	4.06
İthalat (y-y,%)	35.00	<b>2022 OVP Dış Ticaret Açığı Tahmini -47 milyar \$</b>				

Nisan ayında dış ticaret açığı yıllık bazda %98.5 artışla 6.1 milyar dolar seviyesinde gerçekleşti. İhracat aylık bazda %3, yıllık bazda ise %24.6 arttı ve 23.4 milyar dolar oldu. İthalat ise aylık bazda %4.5 azalırken, yıllık bazda ise %35 arttı ve 29.5 milyar dolar oldu. İthalattaki artışın %82'si ara malı ithalatından kaynaklandı.

Dış ticaret açığı mevsim ve takvim etkisinden arındırılmış verilere göre ise 5.83 milyar dolar oldu. Mart ayında arındırılmış dış ticaret açığı 7.62 milyar dolar seviyesindeydi. Mart ayında %73.5 olan ihracatın ithalatı karşılama oranı, Nisan'da %79.3 seviyesine yükseldi. Bir önceki yılın aynı ayında ihracatın ithalatı karşılama oranı %85.9 seviyesindeydi.

12 aylık toplamda ise, Mart ayında 61.6 milyar dolar olan dış ticaret açığı Nisan ayında %39.1'lik artışla 2018 Ekim ayından bu yana gerçekleşen en yüksek seviyeye, 64.6 milyar dolara yükseldi. Enerji ve altın hariç dış ticaret dengesi ise aynı dönemde 12 aylık kümülatif rakamlara göre 6.88 milyar dolar açık verdi. Söz konusu rakam bir önceki yılın aynı döneminde 5.45 milyar dolar seviyesindeydi.

## DİPNOT

### Açlık ve Gıda Krizi

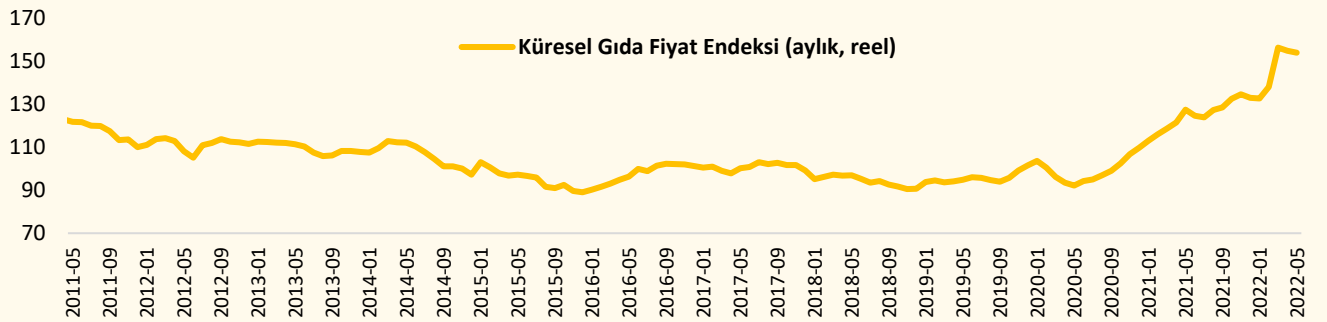
Küresel çapta geçmişten bugüne gündemde henüz çözüm getirilemeyen bir sorun olarak yer almış olan gıda ve açlık krizi, özellikle pandemi dönemi ve Rusya-Ukrayna savaşı ile beraber tüm dünyada tartışma konusu hâline gelmiştir. Günümüzde daha da derinleşen söz konusu kriz, hâlihazırda açlık ve gıda kriziyle mücadele eden ülkeleri daha da zor durumda bırakmıştır. 90 ülkede faaliyetleri sürdüren, İngiltere merkezli bir uluslararası yardım kuruluşu olan Oxfam'ın Avrupa Birliği Gıda Uzmanı Hanna Saarinen, "Dünya eşi görülmemiş bir açlık krizine doğru ilerliyor. Şu an yaşadıklarımız başımıza gelebilecek en kötü senaryoydu. Eşitsizlik ve yoksulluk, açlığın esas nedenleri. Herkes için çalışan bir gıda sistemine ihtiyacımız var." açıklamasında bulundu.

Rusya-Ukrayna savaşı, küresel ısınma, artan üretim maliyetleri, ülkelerin korumacı yaklaşımı gibi etkenler, açlık ve gıda krizini gündemde tutan başlıca sebepler olarak yer alıyor. Açlık ve gıda krizini ana gündem hâline getiren ise geçmişten farklı olarak, artık sadece gelişmemiş Batı Afrika ülkelerinde değil; krizin küresel bir boyuta ulaşmasıdır. ABD-Çin ticaret savaşlarının ardından tüm dünyayı saran pandemi krizi, tedarik zincirindeki problemler ve kaynak kıtlığı nedeniyle gıda krizini tetikleyen temel unsur oldu. Diğer yandan, talep artışına karşın hem tedarik konusundaki sıkıntılar hem de arz sıkıntısı nedeniyle fiyatların artışıyla birçok gelişmiş ve gelişmekte olan ülke yüksek enflasyonla karşı karşıya kaldı.

Pandeminin sona yaklaşmasına karşın etkileriyle hala mücadele eden ülkeler için son dönemde ise Rusya-Ukrayna savaşı kriz konusunda etkili oldu. Küresel gıda pazarında başrol olan Rusya ve Ukrayna arasında içinde bulunduğumuz yılın Şubat ayında başlayan savaş, gıdaya ulaşımı engellerken; fiyatları da artırdı. Oxfam'ın Avrupa Birliği Gıda Uzmanı Hanna Saarinen, konuya ilişkin olarak Eritre ve Somali gibi gelişmemiş ülkelerin buğday ihtiyacının önemli bir kısmını Rusya ve Ukrayna'dan ithal ettiğini belirtirken; dikkat çekilmesi gereken sorunun gıdaların üretimi konusunda olmadığını, uygun bir fiyatla gıdaya erişim olduğunu ifade etti.

Yukarıda bahsettiğimiz etkenlerden dolayı yıllardır tehlikenin söz konusu olduğu gıda krizi konusunda farkındalığın arttığı günümüzde, artık yapılması gerekenin harekete geçmek olduğunu ifade eden Saarinen, mevcut malî taahhütlerin yeterli olmadığını vurguladı. Saarinen ayrıca, bugün açlık kriziyle mücadele eden kişi ve ülke sayısının giderek arttığını ve buna çözüm olarak küçük ölçekli aile çiftliklerinin desteklenmesi gerektiğini sundu.

Oxfam, "A combination of climate extremes, Covid-19 and conflict" başlıklı yazısında, Etiyopya, Somali, Kenya ve Güney Sudan'da 44 milyondan fazla insanın insani yardıma muhtaç olduğunu ve 30 milyondan fazla insanın şiddetli açlıkla karşı karşıya kaldığını açıkladı. Oxfam, sunduğu raporunda, Ukrayna'daki savaşın küresel gıda sistemleri, enerji fiyatları ve küresel ekonomi üzerindeki etkisinin bu rakamları daha da yükseltebileceğini savundu.



Kaynak: Birleşmiş Milletler Gıda ve Tarım Örgütü

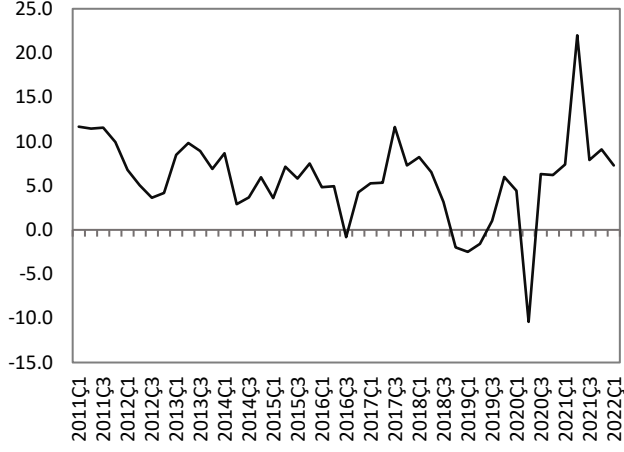
### Haftalık Veri Takvimi (6 – 10 Haziran 2022)

Tarih	Ülke	Açıklanacak Veri	Önceki	Beklenti
6.06.2022	Türkiye	TÜFE Bazlı Reel Efektif Döviz Kuru (Mayıs)	57.05	55.62 (Açıklandı)
7.06.2022	Türkiye	Hazine Nakit Dengesi (Mayıs)	-43.7 milyar ₺	--
	ABD	Dış Ticaret Dengesi (Nisan)	-109.8 milyar \$	-90.3 milyar \$
	Almanya	Fabrika Siparişleri (Nisan, a-a)	-%4.7	-%0.8
	İngiltere	Hizmet PMI (Mayıs)	58.9	51.8
	Japonya	Hanehalkı Harcamaları (Nisan, y-y)	-%2.3	-%0.8
		Öncül Göstergeler Endeksi (Nisan)	100.8	--
8.06.2022	Euro Bölgesi	GSYH (1.çeyrek, revizyon, ç-ç)	%0.3	%0.3
	Almanya	Sanayi Üretim Endeksi (Nisan, a-a)	-%3.9	-%0.5
	Fransa	Dış Ticaret Dengesi (Nisan)	-12.4 milyar €	--
	İtalya	Perakende Satışlar (Nisan, a-a)	-%0.5	--
	Japonya	GSYH (1.çeyrek, yıllıklandırılmış)	%3.8	-%1
9.06.2022	ABD	Haftalık İşsizlik Maaşı Başvuruları	200 bin kişi	--
	Euro Bölgesi	Avrupa Merkez Bankası (ECB) Faiz Kararı	%0	--
		ECB Basın Toplantısı	--	--
10.06.2022	Türkiye	İşsizlik Oranı (Nisan)	%11.4	--
	ABD	TÜFE (Mayıs, y-y)	%8.3	--
		Çekirdek TÜFE (Mayıs, y-y)	%6.2	-
		Michigan Üniversitesi Tüketici Güven Endeksi (Haziran, öncül)	58.4	61
		Bütçe Dengesi (Mayıs)	308 milyar \$	--
	İtalya	Sanayi Üretim Endeksi (Nisan, a-a)	%0	--
	Japonya	ÜFE (Mayıs, y-y)	%10	%9.8

## TÜRKİYE

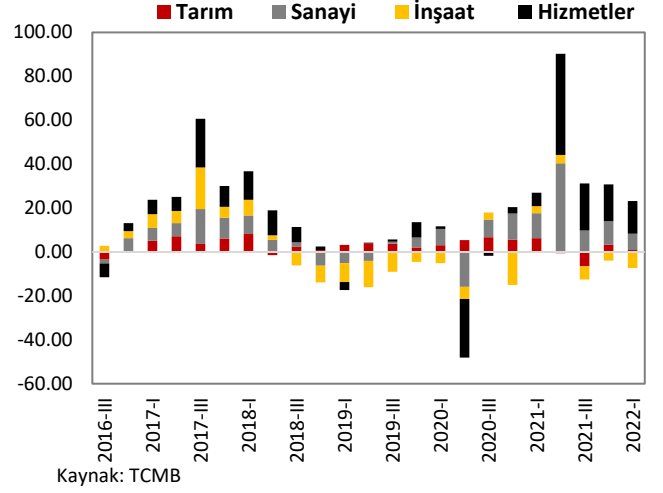
### Türkiye Büyüme Oranı

#### Reel GSYH (y-y, %)



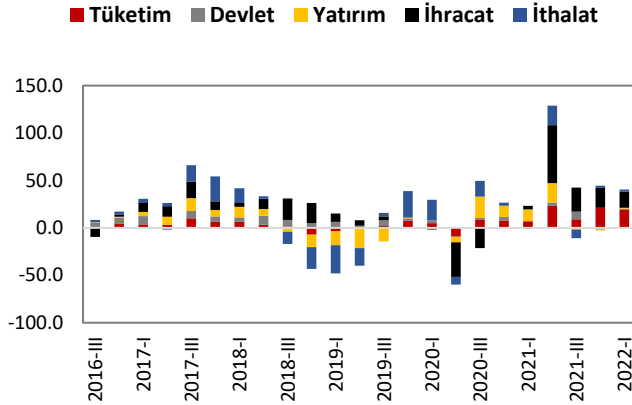
Kaynak: TÜİK

### Sektörel Büyüme Hızları (y-y, %)



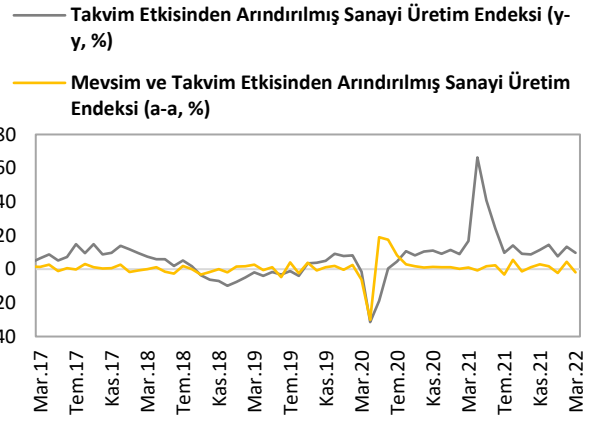
Kaynak: TCMB

### Harcama Bileşenlerinin Büyüme Hızları (y-y, %)



Kaynak: TÜİK

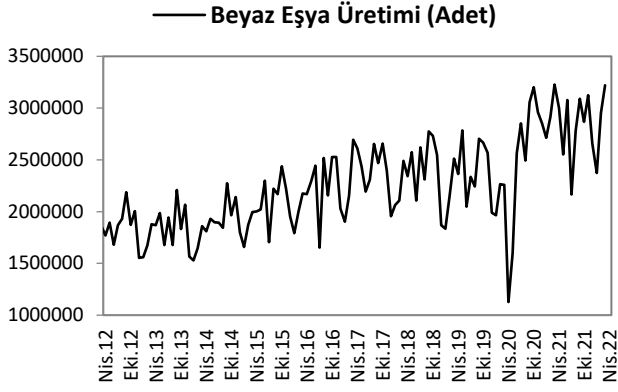
### Sanayi Üretim Endeksi



Kaynak: TÜİK

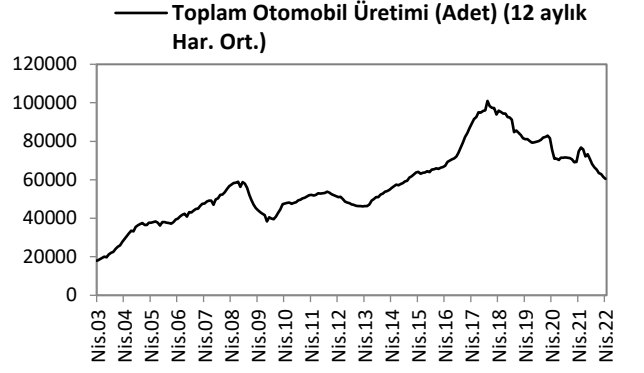


## Beyaz Eşya Üretimi



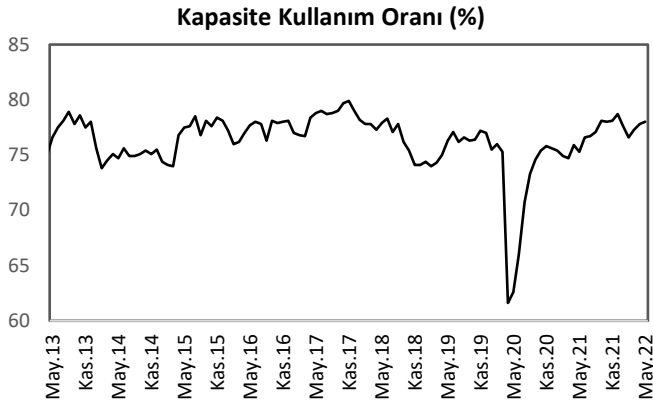
Kaynak: Hazine ve Maliye Bakanlığı

## Toplam Otomobil Üretimi



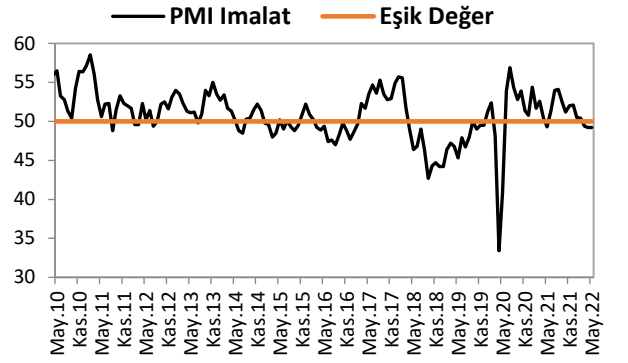
Kaynak: OSD, VakıfBank

## Kapasite Kullanım Oranı



Kaynak: TCMB

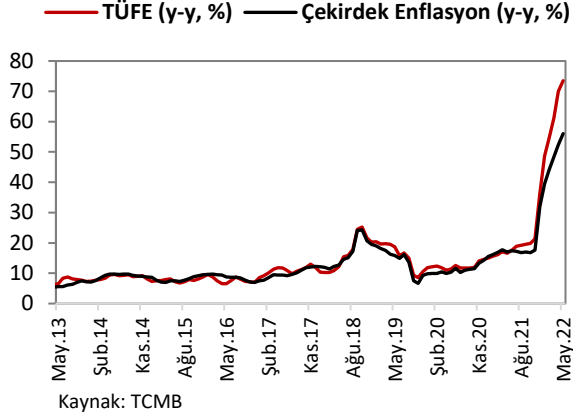
## İmalat PMI



Kaynak: Bloomberg

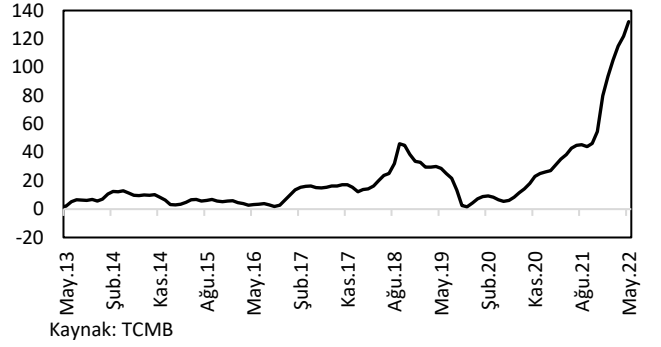
## ENFLASYON GÖSTERGELERİ

### TÜFE ve Çekirdek Enflasyon

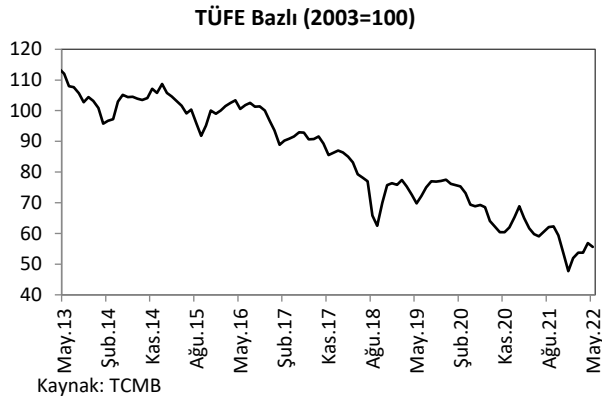


### Yİ-ÜFE

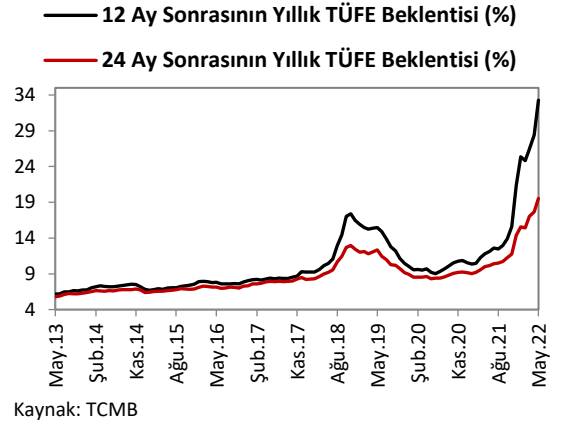
#### Yİ-ÜFE (y-y, %)



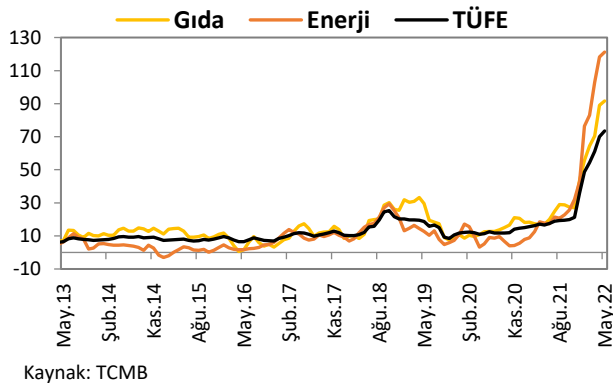
### Reel Ektif Döviz Kuru



### Enflasyon Beklentileri

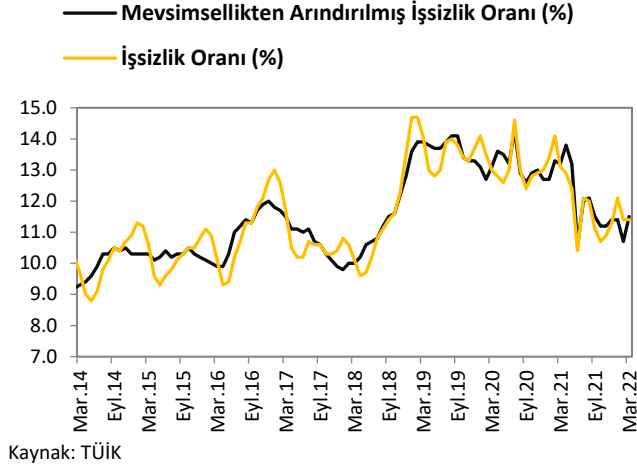


### Gıda ve Enerji Enflasyonu (y-y, %)

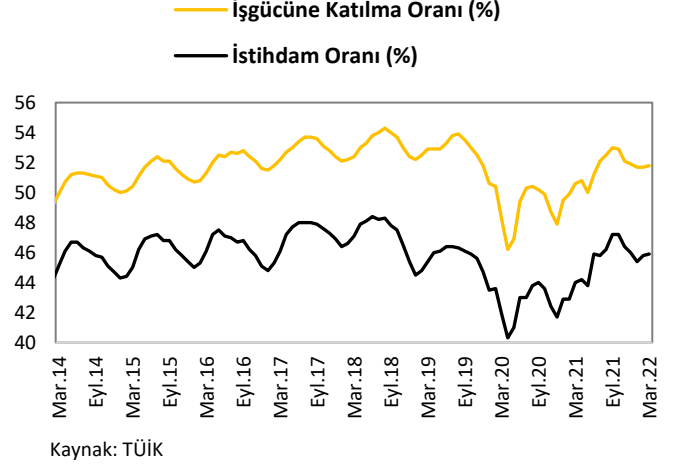


## İŞGÜCÜ GÖSTERGELERİ

### İşsizlik Oranı

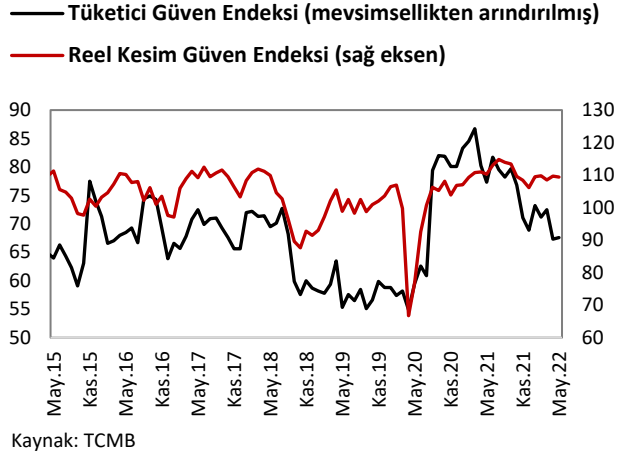


### İşgücüne Katılım Oranı



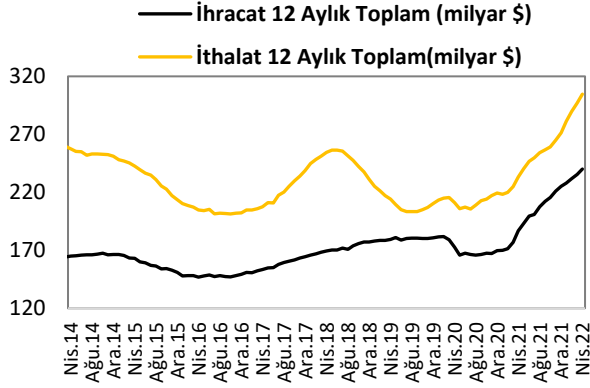
## TÜKETİM GÖSTERGELERİ

### Tüketici Güveni ve Reel Kesim Güveni



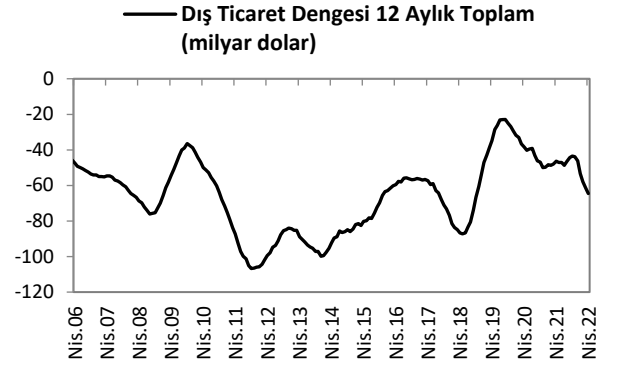
## DIŐ TİCARET GÖSTERGELERİ

### İthalat-İhracat



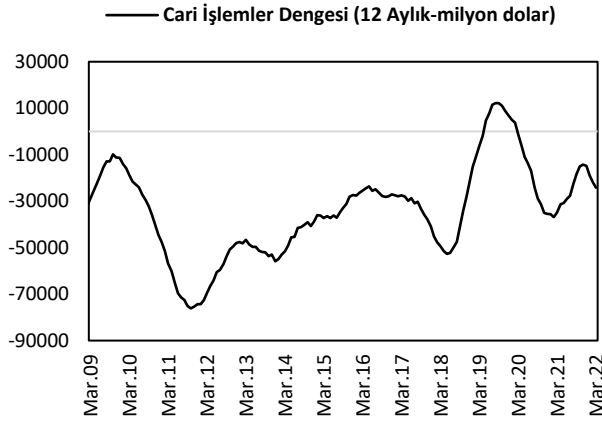
Kaynak: TCMB

### Dış Ticaret Dengesi



Kaynak: TCMB

### Cari İşlemler Dengesi



Kaynak: TCMB

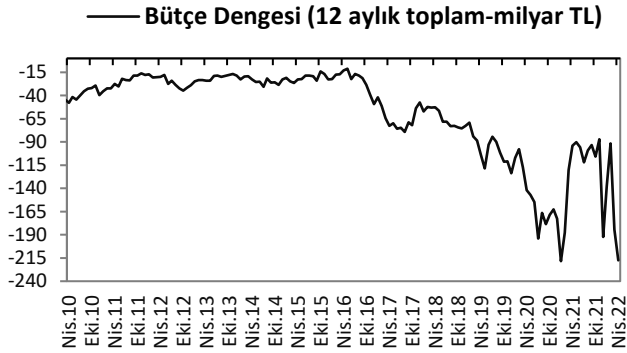
### Sermaye ve Finans Hesabı



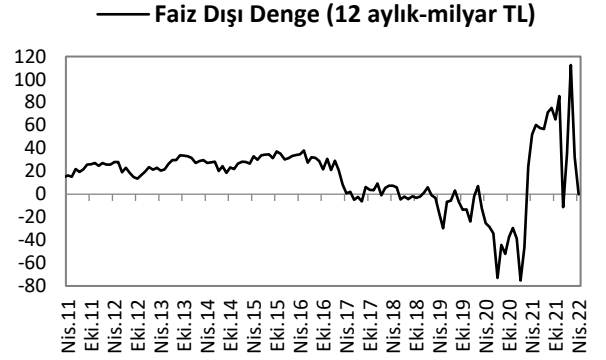
Kaynak: TCMB

## KAMU MALİYESİ GÖSTERGELERİ

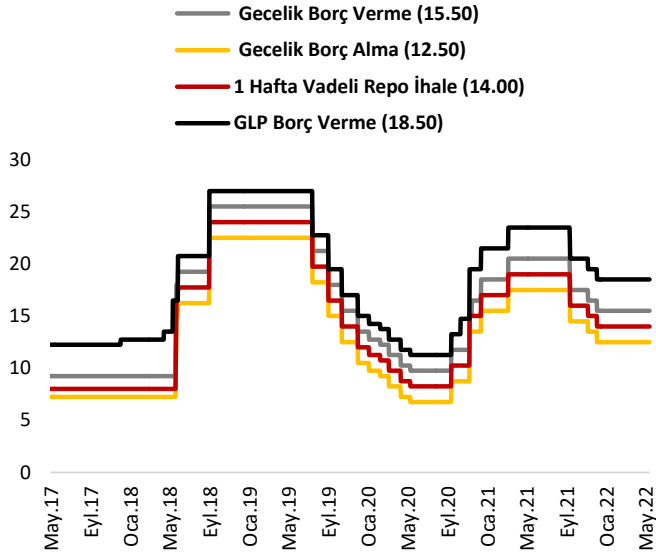
### Bütçe Dengesi



### Faiz Dışı Denge



### TCMB Faiz Oranları



## Türkiye Makro Ekonomik Görünüm

Reel Ekonomi					
	GSYH (Cari Fiyatlarla, milyon TL)	GSYH Büyüme Oranı (zincirleşmiş hacim endeksi, y-y, %)	İşsizlik Oranı (%)	Sanayi Üretim Endeksi (y-y, %) (takvim etkisinden arındırılmış)	Kapasite Kullanım Oranı (%)
2020	5,047,909	1.8	13.2	9.0	75.6
2021	7,209,040	11.0	12.0	14.4	78.7
Son Yayınlanan	2,496,328 (2022-I)	7.3 (2022-I)	11.4 (Şubat 2022)	9.6 (Mart 2022)	78.0 (Mayıs 2022)
Fiyat Gelişmeleri (y-y, %)					
	TÜFE	Çekirdek TÜFE	Yİ – ÜFE		
2020	14.6	14.31	25.15		
2021	36.08	31.88	79.89		
2022 (Mayıs)	73.50	56.04	132.16		
Parasal Göstergeler (Milyon TL)					
	M1	M2	M3	Emisyon	TCMB Brüt Döviz Rezervleri (Milyon \$)
2020	712,833	2,457,543	2,575,195	145,007	81,240
2021	2,097,220	5,063,244	5,167,365	221,447	72,563
Son Yayınlanan (27.05.2022)	2,539,150	6,297,772	6,400,072	259,269	61,285
Faiz Oranları (%)					
	TCMB O/N (Borç Alma)	TCMB O/N (Borç Verme)	TCMB Haftalık Repo	TRLIBOR O/N	
2020	15.50	18.50	17.00	17.92	
2021	12.50	15.50	14.00	14.59	
Son Yayınlanan (06.06.2022)	12.50	15.50	14.00	14.59	
Mal Ticareti ve Cari Denge (Milyar \$)					
	Cari İşlemler Dengesi	İthalat	İhracat	Dış Ticaret Dengesi	
2020	-35.6	219.5	169.6	-49.9	
2021	-14.9	271.4	225.3	-46.1	
Son Yayınlanan	-5.5 (Mart 2022)	29.5 (Nisan 2022)	23.4 (Nisan 2022)	-6.1 (Nisan 2022)	
Borç Stoku Göstergeleri (Milyar TL)					
	Merkezi Yön. İç Borç Stoku	Merkezi Yön. Dış Borç Stoku	Kamu Net Borç Stoku		
2020	1,060.4	752.5	968.9		
2021	1,321.2	1,426.6	1,474.8		
Son Yayınlanan	1,503.8 (Nisan 2022)	1,621.5 (Nisan 2022)	1,474.8 (2021-IV)		
Kamu Maliyesi (Milyar TL)					
	Bütçe Giderleri	Bütçe Gelirleri	Bütçe Dengesi	Faiz Dışı Denge	
2020 (Nisan)	108.4	65.2	-43.2	-26.15	
2021 (Nisan)	110.7	93.8	-16.9	1.66	
2022 (Nisan)	214.3	164.1	-50.2	-31.0	
Rasyolar (%)					
	Bütçe Açığı/GSYH	AB Tanımlı Genel Yönetim Borç Stoku/GSYH	Cari Denge/GSYH		
	2.7 (2021)	42.0 (2021-IV)	-1.8 (2021)		

<b>Cem Erođlu</b>	<b>Müdü</b>	<a href="mailto:cem.eroglu@vakifbank.com.tr">cem.eroglu@vakifbank.com.tr</a>	<b>0216-724 30 80</b>
<b>Fatma Özlem Kanbur</b>	<b>Müdü Yardımcısı</b>	<a href="mailto:fatmaozlem.kanbur@vakifbank.com.tr">fatmaozlem.kanbur@vakifbank.com.tr</a>	<b>0216-724 30 83</b>
<b>Naime Dođan Eriř</b>	<b>Müdü Yardımcısı</b>	<a href="mailto:naimedogan.eris@vakifbank.com.tr">naimedogan.eris@vakifbank.com.tr</a>	<b>0216-724 30 82</b>
<b>Bilge Pekçađlayan</b>	<b>Müdü Yardımcısı</b>	<a href="mailto:bilge.pekcaglayan@vakifbank.com.tr">bilge.pekcaglayan@vakifbank.com.tr</a>	<b>0216-724 30 84</b>
<b>Sinem Ulusoy Kasap</b>	<b>Müdü Yardımcısı</b>	<a href="mailto:sinemulusoy.kasap@vakifbank.com.tr">sinemulusoy.kasap@vakifbank.com.tr</a>	<b>0216-724 30 86</b>
<b>Selin Mumcu</b>	<b>Uzman Yardımcısı</b>	<a href="mailto:selin.mumcu@vakifbank.com.tr">selin.mumcu@vakifbank.com.tr</a>	<b>0216-724 30 88</b>

Bu rapor Türkiye Vakıflar Bankası T.A.O. tarafından güvenilir olduđuna inanılan kaynaklardan sađlanan bilgiler kullanılarak hazırlanmıřtır. Türkiye Vakıflar Bankası T.A.O. bu bilgi ve verilerin dođruluđu hakkında herhangi bir garanti vermemekte ve bu rapor ve içindeki bilgilerin kullanılması nedeniyle dođrudan veya dolaylı olarak oluřacak zararlardan dolayı sorumluluk kabul etmemektedir. Bu rapor sadece bilgi vermek amacıyla hazırlanmıř olup, hiřbir konuda yatırım önerisi olarak yorumlanmamalıdır. Türkiye Vakıflar Bankası T.A.O. bu raporda yer alan bilgilerde daha önceden bilgilendirme yapmaksızın kısmen veya tamamen deđişiklik yapma hakkına sahiptir.